

**AVIVASA EMEKLİLİK VE HAYAT  
ANONİM ŞİRKETİ**

**1 OCAK-30 HAZİRAN 2013 ARA HESAP  
DÖNEMİNE AİT FİNANSAL TABLOLAR VE  
İNCELEME RAPORU**

## AvivaSA Emeklilik ve Hayat Anonim Şirketi

### İçindekiler

#### Sayfa

Ara dönem finansal tablolar hakkında inceleme raporu	1 - 2
Finansal Raporla ilişkin beyan	3
Ara dönem bilanço	4 - 8
Ara dönem gelir tablosu	9 - 10
Ara dönem nakit akış tablosu	11
Ara dönem özsermaye değişim tablosu	12
Ara dönem finansal tablolara ilişkin dipnotlar	13 - 84
Ara dönem kar dağıtım tablosu	85

## ARA DÖNEM FİNANSAL TABLOLAR HAKKINDA İNCELEME RAPORU

**AvivaSA Emeklilik ve Hayat Anonim Şirketi**  
**Yönetim Kurulu'na**  
**İstanbul**

### *Giriş*

AvivaSA Emeklilik ve Hayat Anonim Şirketi'nin (Şirket) 30 Haziran 2013 tarihi itibarıyla hazırlanan ve ekte yer alan bilançosu, aynı tarihte sona eren altı aylık döneme ait gelir tablosu, özsermaye değişim tablosu, nakit akış tablosu ve önemli muhasebe politikalarının özeti ile dipnotları tarafımızca incelenmiştir. Şirket yönetiminin sorumluluğu, söz konusu ara dönem finansal tablolarının sigortacılık mevzuatı gereği yürürlükte bulunan muhasebe ilke ve standartlarına uygun olarak hazırlanması ve dürüst bir şekilde sunumudur. Bizim sorumluluğumuz bu ara dönem finansal tabloların incelenmesine ilişkin ulaşılan sonucun açıklanmasıdır.

### *İncelemenin Kapsamı*

İncelememiz sigortacılık mevzuatı gereği yürürlükte bulunan bağımsız sınırlı denetim ilkelerine ilişkin düzenlemelerine uygun olarak yapılmıştır. Ara dönem finansal tabloların incelenmesi, ağırlıklı olarak finansal raporlama sürecinden sorumlu kişilerden bilgi toplanması, analitik inceleme ve diğer inceleme tekniklerinin uygulanmasını kapsamaktadır. Bir incelemenin kapsamı sigortacılık mevzuatı gereği yürürlükte bulunan bağımsız sınırlı denetim standartları çerçevesinde yapılan bağımsız denetim çalışmasına göre daha dar olduğundan, inceleme, bağımsız denetimde farkında olunması gereken tüm önemli hususları ortaya çıkarabilme konusunda güvence sağlamaz. Dolayısıyla, incelememiz sonucunda bir bağımsız denetim görüşü açıklanmamıştır.

### *Sonuç*


İncelememiz sonucunda, ekteki ara dönem finansal tablolarının, AvivaSA Emeklilik ve Hayat Anonim Şirketi'nin 30 Haziran 2013 tarihi itibarıyla finansal durumunu, altı aylık döneme ilişkin finansal performansını ve nakit akışlarını, sigortacılık mevzuatı gereği yürürlükte bulunan muhasebe ilke ve standartları (bkz. 2 no'lu dipnot) çerçevesinde doğru ve dürüst bir biçimde yansıtmadığı konusunda herhangi bir hususa rastlanılmamıştır.

## *Diğer Husus*

Şirket'in 30 Haziran 2012 tarihinde sonra eren altı aylık ara döneme ait finansal tablolarının incelenmesi ve 31 Aralık 2012 tarihinde sonra eren yıla ait finansal tablolarının bağımsız denetimi başka bir bağımsız denetim kuruluşu tarafından yapılmıştır. Önceki bağımsız denetim kuruluşu, 30 Haziran 2012 tarihli finansal tablolar ile ilgili olarak 10 Ağustos 2012 tarihli inceleme raporunda 30 Haziran 2012 tarihli ara dönem finansal tablolarının sigortacılık mevzuatı gereği yürürlükte bulunan muhasebe ilke ve standartlarına uygun olarak doğru bir biçimde yansıtmadığına dair önemli bir hususa rastlanmadığını belirtmiş, 31 Aralık 2012 tarihli finansal tablolar ile ilgili olarak ise 8 Şubat 2013 tarihli bağımsız denetim raporunda olumlu görüş bildirmiştir

İstanbul, 31 Temmuz 2013

DRT BAĞIMSIZ DENETİM VE SERBEST MUHASEBECİ MALİ MÜŞAVİRLİK A.Ş.  
Member of **DELOITTE TOUCHE TOHMATSU LIMITED**



Müjde Şehsuvaroğlu, SMMM  
Sorumlu Ortak Başdenetçi

AVIVASA EMEKLİLİK VE HAYAT A.Ş.


30 HAZİRAN 2013 TARİHİ İTİBARIYLA DÜZENLENEN FİNANSAL RAPORA İLİŞKİN  
BEYANIMIZ

İlişkide sunulan 30 Haziran 2013 tarihi itibarıyla düzenlediğimiz finansal tablolar ile bunlara ilişkin açıklama ve dipnotların (finansal rapor) T.C. Başbakanlık Hazine Müsteşarlığı tarafından yayımlanan "Sigorta ve Reasürans Şirketleri ile Emeklilik Şirketlerinin Finansal Raporlamaları Hakkında Yönetmelik" hükümleri, ilgili mevzuat ve bunlara ilişkin duyuru ve genelgeler çerçevesinde hazırlandığını ve Şirketimiz muhasebe kayıtlarına uygun olduğunu beyan ederiz.


İstanbul, 31 Temmuz 2013



Meral Eredenk  
Yönetim Kurulu Üyesi  
Genel Müdür



M. Fırat Kuruca  
Mali İşler Genel  
Müdür Yardımcısı



Zeliha Ersen Altınok  
Muhasebe ve  
Finans Müdürü



Nevin Mermer  
Yetkili Aktüer



# AvivaSA Emeklilik ve Hayat Anonim Şirketi

## 30 HAZİRAN 2013 TARİHİ İTİBARIYLA BİLANÇO

(Tüm Tutarlar Türk Lirası (TL) olarak gösterilmiştir.)

### Varlıklar

	Dipnot	Cari Dönem Bağımsız İncelemeden Geçmiş 30 Haziran 2013	Önceki Dönem Bağımsız Denetimden Geçmiş 31 Aralık 2012
<b>I- Cari varlıklar</b>			
<b>A- Nakit ve nakit benzeri varlıklar</b>			
1- Kasa	2.12, 14	326,840,892	299,185,453
2- Alınan çekler	14	1,965	1,844
3- Bankalar		-	-
4- Verilen çekler ve ödeme emirleri (-)	14	242,167,124	235,212,090
5- Banka garantili ve üç aydan kısa vadeli kredi kartı alacakları		(14,636)	-
6- Diğer nakit ve nakit benzeri varlıklar	14, 47.1	84,686,439	63,971,519
<b>B- Finansal varlıklar ile riski sigortalılara ait finansal yatırımlar</b>			
1- Satılmaya hazır finansal varlıklar	11	341,394,006	409,546,878
2- Vadeye kadar elde tutulacak finansal varlıklar	11	14,007,915	30,929,539
3- Alım satım amaçlı finansal varlıklar		-	-
4- Krediler	11	30,862,044	16,389,210
5- Krediler karşılığı (-)		-	-
6- Riskli hayat poliçesi sahiplerine ait finansal yatırımlar	11	296,524,047	362,228,129
7- Şirket hissesi		-	-
8- Finansal varlıklar değer düşüklüğü karşılığı (-)		-	-
<b>C- Esas faaliyetlerden alacaklar</b>			
1- Sigortacılık faaliyetlerinden alacaklar	12.1	22,513,877	20,798,841
2- Sigortacılık faaliyetlerinden alacaklar karşılığı (-)		13,482,518	9,848,772
3- Reasürans faaliyetlerinden alacaklar		-	-
4- Reasürans faaliyetlerinden alacaklar karşılığı (-)		-	-
5- Sigorta ve reasürans şirketleri nezdindeki depolar		-	-
6- Sigortalılara krediler (ikrazlar)	12.1	305,424	404,067
7- Sigortalılara krediler (ikrazlar) karşılığı (-)		-	-
8- Emeklilik faaliyetlerinden alacaklar	12.1	8,725,935	10,546,002
9- Esas faaliyetlerden kaynaklanan şüpheli alacaklar		-	-
10- Esas faaliyetlerden kaynaklanan şüpheli alacaklar karşılığı (-)		-	-
<b>D- İlişkili taraflardan alacaklar</b>			
1- Ortaklardan alacaklar	12.1	188,415	170,148
2- İştiraklerden alacaklar	12.2	174,036	150,812
3- Bağlı ortaklıklardan alacaklar		-	-
4- Müşterek yönetime tabi teşebbüslerden alacaklar		-	-
5- Personelden alacaklar		2,935	3,391
6- Diğer ilişkili taraflardan alacaklar	45	11,444	15,945
7- İlişkili taraflardan alacaklar reeskontu (-)		-	-
8- İlişkili taraflardan şüpheli alacaklar		-	-
9- İlişkili taraflardan şüpheli alacaklar karşılığı (-)		-	-
<b>E- Diğer alacaklar</b>			
1- Finansal kiralama alacakları	12.1	136,104	122,353
2- Kazanılmamış finansal kiralama faiz gelirleri (-)		-	-
3- Verilen depozito ve teminatlar		19,617	19,616
4- Diğer çeşitli alacaklar	47.1	114,137	100,387
5- Diğer çeşitli alacaklar reeskontu(-)		-	-
6- Şüpheli diğer alacaklar		2,350	2,350
7- Şüpheli diğer alacaklar karşılığı (-)		-	-
<b>F- Gelecek aylara ait giderler ve gelir tahakkukları</b>			
1- Ertelenmiş üretim giderleri	47.1	20,581,888	15,876,940
2- Tahakkuk etmiş faiz ve kira gelirleri		16,581,319	14,606,922
3- Gelir tahakkukları	47.1	634,229	110,196
4- Gelecek aylara ait diğer giderler	47.1	3,366,340	1,159,822
<b>G- Diğer cari varlıklar</b>			
1- Gelecek aylar ihtiyacı stokları		218,271	67,578
2- Peşin ödenen vergiler ve fonlar		18	-
3- Ertelenmiş vergi varlıkları		-	-
4- İş avansları		205,459	67,578
5- Personele verilen avanslar		12,794	-
6- Sayım ve tesellüm noksanları		-	-
7- Diğer çeşitli cari varlıklar		-	-
8- Diğer cari varlıklar karşılığı (-)		-	-
<b>I- Cari varlıklar toplamı</b>		<b>711,873,453</b>	<b>745,768,191</b>

Sayfa 13 ile 84 arasında yer alan dipnotlar bu finansal tabloların tamamlayıcı parçalarıdır.

# AvivaSA Emeklilik ve Hayat Anonim Şirketi

## 30 HAZİRAN 2013 TARİHİ İTİBARIYLA BİLANÇO

(Tüm Tutarlar Türk Lirası (TL) olarak gösterilmiştir.)

### Varlıklar

	Dipnot	Cari Dönem	Önceki Dönem
		Bağımsız İncelemeden Geçmiş	Bağımsız Denetimden Geçmiş
		30 Haziran 2013	31 Aralık 2012
<b>II- Cari olmayan varlıklar</b>			
<b>A- Esas faaliyetlerden alacaklar</b>		4,626,710,512	4,195,622,493
1- Sigortacılık faaliyetlerinden alacaklar		-	-
2- Sigortacılık faaliyetlerinden alacaklar karşılığı (-)		-	-
3- Reasürans faaliyetlerinden alacaklar		-	-
4- Reasürans faaliyetlerinden alacaklar karşılığı (-)		-	-
5- Sigorta ve reasürans şirketleri nezdindeki depolar		-	-
6- Sigortalılara krediler (ikrazlar)	12.1	136,914,347	144,089,197
7- Sigortalılara krediler (ikrazlar) karşılığı (-)		-	-
8- Emeklilik faaliyetlerinden alacaklar	17.5	4,489,796,165	4,051,533,296
9-Esas faaliyetlerden kaynaklanan şüpheli alacaklar	12.1	570,351	570,351
10- Esas faaliyetlerden kaynaklanan şüpheli alacaklar karşılığı (-)	12.1	(570,351)	(570,351)
<b>B- İlişkili taraflardan alacaklar</b>			
1- Ortaklardan alacaklar		-	-
2- İştiraklerden alacaklar		-	-
3- Bağlı ortaklıklardan alacaklar		-	-
4- Müşterek yönetime tabi teşebbüslerden alacaklar		-	-
5- Personelden alacaklar		-	-
6- Diğer ilişkili taraflardan alacaklar		-	-
7- İlişkili taraflardan alacaklar reeskontu (-)		-	-
8- İlişkili taraflardan şüpheli alacaklar		-	-
9- İlişkili taraflardan şüpheli alacaklar karşılığı (-)		-	-
<b>C- Diğer alacaklar</b>			
1- Finansal kiralama alacakları	12.1	21,557	20,861
2- Kazanılmamış finansal kiralama faiz gelirleri (-)		-	-
3- Verilen depozito ve teminatlar		21,557	20,861
4- Diğer çeşitli alacaklar		-	-
5- Diğer çeşitli alacaklar reeskontu(-)		-	-
6- Şüpheli diğer alacaklar		-	-
7- Şüpheli diğer alacaklar karşılığı (-)		-	-
<b>D- Finansal varlıklar</b>			
1- Bağlı menkul kıymetler	45.2	838,932	849,457
2- İştirakler		-	-
3- İştirakler sermaye taahhütleri (-)		-	-
4- Bağlı ortaklıklar		-	-
5- Bağlı ortaklıklar sermaye taahhütleri (-)		-	-
6- Müşterek yönetime tabi teşebbüsler		-	-
7- Müşterek yönetime tabi teşebbüsler sermaye taahhütleri (-)		-	-
8- Finansal varlıklar ve riskli sigortalılara ait finansal yatırımlar		-	-
9- Diğer finansal varlıklar	45.2	838,932	910,051
10- Finansal varlıklar değer düşüklüğü karşılığı (-)	45.2	-	(60,594)
<b>E- Maddi varlıklar</b>			
1- Yatırım amaçlı gayrimenkuller	6.3.4	5,779,721	5,800,125
2- Yatırım amaçlı gayrimenkuller değer düşüklüğü karşılığı (-)		-	-
3- Kullanım amaçlı gayrimenkuller		-	-
4- Makine ve teçhizatlar	6.3.4	6,524,790	6,203,529
5- Demirbaş ve tesisatlar	6	9,332,306	9,093,613
6- Motorlu taşıtlar	6	-	-
7- Diğer maddi varlıklar (özel maliyet bedelleri dahil)	6.3.2, 47.1	9,831,062	9,483,000
8- Kiralama yoluyla edinilmiş maddi varlıklar	6.3.4	1,175,521	1,175,521
9- Birikmiş amortismanlar (-)	6.3.4	(21,083,958)	(20,155,538)
10- Maddi varlıklara ilişkin avanslar (yapılmakta olan yatırımlar dahil)		-	-
<b>F- Maddi olmayan varlıklar</b>			
1- Haklar	8	5,371,324	4,831,598
2- Şerefiye		-	-
3- Faaliyet öncesi döneme ait giderler		-	-
4- Araştırma ve geliştirme giderleri		-	-
6- Diğer maddi olmayan varlıklar	8, 47.1	27,112,944	26,745,795
7- Birikmiş itfalar (amortismanlar) (-)	8	(23,765,639)	(22,840,417)
8- Maddi olmayan varlıklara ilişkin avanslar	8	2,024,019	926,220
<b>G-Gelecek yıllara ait giderler ve gelir tahakkukları</b>			
1- Ertelenmiş Üretim Giderleri		746,474	972,619
2- Gelir tahakkukları		-	-
3- Gelecek yıllara ait diğer giderler		746,474	972,619
<b>H- Diğer cari olmayan varlıklar</b>			
1- Efektif yabancı para hesapları	21.35	5,527,859	4,104,724
2- Döviz hesapları		-	-
3- Gelecek yıllar ihtiyacı stoklar		-	-
4- Peşin ödenen vergiler ve fonlar		-	-
5- Ertelenmiş vergi varlıkları		-	-
6- Diğer çeşitli cari olmayan varlıklar	21, 35	5,527,859	4,104,724
7- Diğer cari olmayan varlıklar amortismanı (-)		-	-
8- Diğer cari olmayan varlıklar karşılığı (-)		-	-
<b>II- Cari olmayan varlıklar toplamı</b>		<b>4,644,996,379</b>	<b>4,212,201,877</b>
<b>Varlıklar toplamı (I + II)</b>		<b>5,356,869,832</b>	<b>4,957,970,068</b>

Sayfa 13 ile 84 arasında yer alan dipnotlar bu finansal tabloların tamamlayıcı parçalarıdır.

# AvivaSA Emeklilik ve Hayat Anonim Şirketi

## 30 HAZİRAN 2013 TARİHİ İTİBARIYLA BİLANÇO

(Tüm Tutarlar Türk Lirası (TL) olarak gösterilmiştir.)

### Yükümlülükler

	Dipnot	Cari Dönem Bağımsız İncelemeden Geçmiş 30 Haziran 2013	Önceki Dönem Bağımsız Denetimden Geçmiş 31 Aralık 2012
<b>III- Kısa vadeli yükümlülükler</b>			
<b>A- Finansal borçlar</b>		<b>1</b>	<b>1,189,478</b>
1- Kredi kuruluşlarına borçlar	2.17	-	1,189,477
2- Finansal kiralama işlemlerinden borçlar		1	1
3- Ertelemiş finansal kiralama borçlanma maliyetleri (-)		-	-
4- Uzun vadeli kredilerin ana para taksitleri ve faizleri		-	-
5- Çıkarılmış tahviller (bonolar) anapara, taksit ve faizleri		-	-
6- Çıkarılmış diğer finansal varlıklar		-	-
7- Çıkarılmış diğer finansal varlıklar ihraç farkı (-)		-	-
8- Diğer finansal borçlar (yükümlülükler)		-	-
<b>B- Esas faaliyetlerden borçlar</b>	<b>19</b>	<b>100,944,291</b>	<b>77,637,044</b>
1- Sigortacılık faaliyetlerinden borçlar		8,186,571	5,106,963
2- Reasürans faaliyetlerinden borçlar		-	-
3- Sigorta ve reasürans şirketlerinden alınan depolar		-	-
4- Emeklilik faaliyetlerinden borçlar		92,684,107	72,461,918
5- Diğer esas faaliyetlerden borçlar		73,613	68,163
6- Diğer esas faaliyetlerden borçlar borç senetleri reeskontu(-)		-	-
<b>C-İlişkili taraflara borçlar</b>	<b>19</b>	<b>1,309,084</b>	<b>3,414,468</b>
1- Ortaklara borçlar	12.2	57,542	42,590
2- İşiraklere borçlar		-	-
3- Bağlı ortaklıklara borçlar		-	-
4- Müşterek yönetime tabi teşebbüslere borçlar		-	-
5- Personele borçlar		352,144	647,861
6- Diğer ilişkili taraflara borçlar	45	899,398	2,724,017
<b>D- Diğer borçlar</b>	<b>19</b>	<b>4,482,041</b>	<b>7,130,879</b>
1- Alınan depozito ve teminatlar		-	-
2- Tedavi Giderlerine İlişkin SGK'ya Borçlar		-	-
3- Diğer çeşitli borçlar		-	-
4- Diğer çeşitli borçlar reeskontu (-)	47.1	4,482,041	7,130,879
<b>E-Sigortacılık teknik karşılıkları</b>		<b>87,872,094</b>	<b>109,377,169</b>
1- Kazanılmamış primler karşılığı - net	17.15	47,140,474	39,841,313
2- Devam eden riskler karşılığı - net		-	-
3- Hayat matematik karşılığı - net	17.15	8,443,939	42,568,631
4- Muallak Tazminat Karşılığı - Net	17.15	32,287,681	26,967,225
5- İkramiye ve indirimler karşılığı - net		-	-
6- Yatırım riski hayat sigortası poliçe sahiplerine ait poliçeler için ayrılan karşılık - net		-	-
7- Diğer teknik karşılıklar - net		-	-
<b>F- Ödenecek vergi ve benzeri diğer yükümlülükler ile karşılıkları</b>		<b>5,903,674</b>	<b>5,317,765</b>
1- Ödenecek vergi ve fonlar		2,351,672	3,090,455
2- Ödenecek sosyal güvenlik kesintileri		2,460,778	1,185,201
3- Vadesi geçmiş, ertelenmiş veya taksitlendirilmiş vergi ve diğer yükümlülükler		-	-
4- Ödenecek diğer vergi ve benzeri yükümlülükler		-	-
5- Dönem kan vergi ve diğer yasal yükümlülük karşılıkları		-	-
6- Dönem karının peşin ödenen vergi ve diğer yükümlülükleri (-)	35	1,090,385	1,041,040
7- Diğer vergi ve benzeri yükümlülük karşılıkları	47.1	839	1,069
<b>G- Diğer risklere ilişkin karşılıklar</b>		<b>9,561,816</b>	<b>14,008,318</b>
1- Kıdem tazminatı karşılığı		-	-
2- Sosyal yardım sandığı varlık açıkları karşılığı		-	-
3- Maliyet giderleri karşılığı	23.2	9,561,816	14,008,318
<b>H- Gelecek aylara ait gelirler ve gider tahakkukları</b>	<b>47.1</b>	<b>4,663,045</b>	<b>2,013,028</b>
1- Ertelemiş komisyon gelirleri		1,112,272	978,810
2- Gider tahakkukları		3,550,773	1,034,218
3- Gelecek aylara ait diğer gelirler		-	-
<b>I- Diğer kısa vadeli yükümlülükler</b>		<b>2,871,406</b>	<b>2,587,221</b>
1- Ertelemiş vergi yükümlülüğü		-	-
2- Sayım ve tesellüm fazlalıkları		-	-
3- Diğer çeşitli kısa vadeli yükümlülükler	23.2	2,871,406	2,587,221
<b>III - Kısa vadeli yükümlülükler toplamı</b>		<b>217,607,452</b>	<b>222,675,370</b>

Sayfa 13 ile 84 arasında yer alan dipnotlar bu finansal tabloların tamamlayıcı parçalarıdır.



# AvivaSA Emeklilik ve Hayat Anonim Şirketi

## 30 HAZİRAN 2013 TARİHİ İTİBARIYLA BİLANÇO

(Tüm Tutarlar Türk Lirası (TL) olarak gösterilmiştir.)

### Yükümlülükler

	Dipnot	Cari Dönem Bağımsız İncelemeden Geçmiş 30 Haziran 2013	Önceki Dönem Bağımsız Denetimden Geçmiş 31 Aralık 2012
<b>IV- Uzun vadeli yükümlülükler</b>			
<b>A- Finansal borçlar</b>			
1- Kredi kuruluşlarına borçlar		-	-
2- Finansal kiralama işlemlerinden borçlar		-	-
3- Ertelenmiş finansal kiralama borçlanma maliyetleri (-)		-	-
4- Çıkarılmış tahviller		-	-
5- Çıkarılmış diğer finansal varlıklar		-	-
6- Çıkarılmış diğer finansal varlıklar ihraç farkı (-)		-	-
7- Diğer finansal borçlar (yükümlülükler)		-	-
<b>B- Esas faaliyetlerden borçlar</b>		4,488,579,410	4,051,425,340
1- Sigortacılık Faaliyetlerinden Borçlar		-	-
2- Reasürans faaliyetlerinden borçlar		-	-
3- Sigorta ve reasürans şirketlerinden alınan depolar		-	-
4- Emeklilik faaliyetlerinden borçlar	17.5, 17.6	4,488,579,410	4,051,425,340
5- Diğer esas faaliyetlerden borçlar		-	-
6- Diğer esas faaliyetlerden borçlar borç senetleri reeskontu (-)		-	-
<b>C- İlişkili taraflara borçlar</b>			
1- Ortaklara borçlar		-	-
2- İştiraklere borçlar		-	-
3- Bağlı ortaklıklara borçlar		-	-
4- Müşterek yönetime tabi teşebbüslere borçlar		-	-
5- Personele borçlar		-	-
6- Diğer ilişkili taraflara borçlar		-	-
<b>D- Diğer borçlar</b>			
1- Alınan depozito ve teminatlar		-	-
2- Tedavi giderlerine ilişkin SGK'ya borçlar		-	-
3- Diğer çeşitli borçlar		-	-
4- Diğer çeşitli borçlar reeskontu		-	-
<b>E- Sigortacılık teknik karşılıkları</b>		491,837,483	508,214,858
1- Kazanılmamış primler karşılığı - net		-	-
2- Devam eden riskler karşılığı - net		-	-
3- Hayat matematik karşılığı - net	17.15	484,232,196	502,070,369
4- Muallak Tazminat Karşılığı - Net		-	-
5- İkramiye ve indirimler karşılığı - net		-	-
6- Yatırım riski hayat sigortası poliçe sahiplerine ait poliçeler için ayrılan karşılık - net		-	-
7- Diğer teknik karşılıklar - net	17.15	7,605,287	6,144,489
<b>F- Diğer yükümlülükler ve karşılıkları</b>	47.1	5,150,925	5,153,850
1- Ödenecek diğer yükümlülükler		-	-
2- Vadesi geçmiş, ertelenmiş veya taksitlendirilmiş vergi ve diğer yükümlülükler		-	-
3- Diğer borç ve gider karşılıkları	47.1, 42	5,150,925	5,153,850
<b>G- Diğer risklere ilişkin karşılıklar</b>	22	2,001,390	1,810,014
1- Kıdem tazminatı karşılığı		2,001,390	1,810,014
2- Sosyal yardım sandığı varlık açıkları karşılığı		-	-
<b>H- Gelecek yıllara ait gelirler ve gider tahakkukları</b>			
1- Ertelenmiş Komisyon gelirleri		-	-
2- Gider tahakkukları		-	-
3- Gelecek yıllara ait diğer gelirler		-	-
<b>I- Diğer uzun vadeli yükümlülükler</b>			
1- Ertelenmiş vergi yükümlülüğü		-	-
2- Diğer uzun vadeli yükümlülükler		-	-
<b>IV- Uzun vadeli yükümlülükler toplamı</b>		<b>4,987,569,208</b>	<b>4,566,604,062</b>

Sayfa 13 ile 84 arasında yer alan dipnotlar bu finansal tabloların tamamlayıcı parçalarıdır.

# AvivaSA Emeklilik ve Hayat Anonim Şirketi

## 30 HAZİRAN 2013 TARİHİ İTİBARIYLA BİLANÇO

(Tüm Tutarlar Türk Lirası (TL) olarak gösterilmiştir.)

### Özsermaye

	Dipnot	Carî Dönem Bağımsız İncelemeden Geçmiş 30 Haziran 2013	Önceki Dönem Bağımsız Denetimden Geçmiş 31 Aralık 2012
<b>V- Özsermaye</b>			
<b>A- Ödenmiş sermaye</b>			
1- (Nominal) sermaye	2.13	51,971,980	51,971,980
2- Ödenmemiş sermaye (-)		35,779,197	35,779,197
3- Sermaye düzeltmesi olumlu farkları		-	-
4- Sermaye düzeltmesi olumsuz farkları (-)	2.13	16,192,783	16,192,783
5- Tescilli Beklenen Sermaye		-	-
<b>B- Sermaye yedekleri</b>			
1- Hisse senedi ihraç primleri		66,865,115	66,865,115
2- Hisse senedi iptal karları		-	-
3- Sermayeye eklenecek satış karları		-	-
4- Yabancı para çevirim farkları		-	-
5- Diğer sermaye yedekleri	15, 47.1	66,865,115	66,865,115
<b>C- Kar yedekleri</b>			
1- Yasal yedekler	15	11,719,255	11,081,037
2- Statü yedekleri	15	3,545,456	1,606,831
3- Olağanüstü yedekler		5,306,815	2,122,467
4- Özel fonlar (yedekler)		5,456,146	5,439,061
5- Finansal varlıkların değerlemesi	15	(2,589,162)	1,912,678
6- Diğer kar yedekleri		-	-
<b>D- Geçmiş yıllar karları</b>			
1- Geçmiş yıllar karları		-	-
<b>E-Geçmiş yıllar zararları (-)</b>			
1- Geçmiş yıllar zararları		-	-
<b>F-Dönem net karı</b>			
1- Dönem net karı		21,136,822	38,772,504
2- Dönem net zararı (-)		21,136,822	38,772,504
3- Dağıtımına konu olmayan dönem karı		-	-
<b>Özsermaye toplamı</b>		<b>151,693,172</b>	<b>168,690,636</b>
<b>Yükümlülükler toplamı (III + IV + V)</b>		<b>5,356,869,832</b>	<b>4,957,970,068</b>

Sayfa 13 ile 84 arasında yer alan dipnotlar bu finansal tabloların tamamlayıcı parçalarıdır.

# AvivaSA Emeklilik ve Hayat Anonim Şirketi

## 30 HAZİRAN 2013 TARİHİNDE SONA EREN ARA HESAP DÖNEMİNE AİT AYRINTILI GELİR TABLOSU

(Tüm Tutarlar Türk Lirası (TL) olarak gösterilmiştir.)

I-TEKNİK BÖLÜM	Dipnot	Carli Dönem	Carli Dönem	Önceki Dönem	Önceki Dönem
		İncelemeden Geçmiş	İncelemeden Geçmiş	İncelemeden Geçmiş	İncelemeden Geçmiş
		1 Ocak - 30 Haziran 2013	1 Nisan - 30 Haziran 2013	1 Ocak - 30 Haziran 2012	1 Nisan - 30 Haziran 2012
<b>A - Hayat Dışı Teknik Gelir</b>					
1- Kazanılmış Primler (Reasürör Payı Düşülmüş Olarak)		16,003,257	7,979,500	13,985,873	7,241,288
1.1- Yazılan Primler (Reasürör Payı Düşülmüş Olarak)		16,003,257	7,979,500	13,985,873	7,241,288
1.1.1- Brüt Yazılan Primler (+)	24	17,229,387	8,790,771	16,871,781	8,206,801
1.1.2- Reasüröre Devredilen Primler (-)	24	17,271,637	8,823,326	16,905,730	8,225,384
1.1.3 -SGK'ya Aktarılan Primler (-)	24	(42,250)	(32,555)	(33,949)	(18,583)
1.2- Kazanılmamış Primler Karşılığında Değişim (Reasürör Payı ve Devreden Kısım Düşülmüş Olarak)(+/-)		(1,226,130)	(811,271)	(2,885,908)	(965,513)
1.2.1- Kazanılmamış Primler Karşılığı (-)		(1,242,758)	(825,490)	(2,895,121)	(971,468)
1.2.2- Kazanılmamış Primler Karşılığında Reasürör Payı (+)		16,628	14,219	9,213	5,955
1.3- Devam Eden Riskler Karşılığında Değişim (Reasürör Payı ve Devreden Kısım Düşülmüş Olarak)(+/-)		-	-	-	-
1.3.1- Devam Eden Riskler Karşılığı (-)		-	-	-	-
1.3.2- Devam Eden Riskler Karşılığında Reasürör Payı (+)		-	-	-	-
2- Teknik Olmayan Bölümden Aktarılan Yatırım Gelirleri		-	-	-	-
3- Diğer Teknik Gelirler (Reasürör Payı Düşülmüş Olarak)		-	-	-	-
3.1- Brüt Diğer Teknik Gelirler (+)		-	-	-	-
3.2- Brüt Diğer Teknik Gelirlerde Reasürör Payı (-)		-	-	-	-
4- Tahakkük Eden Rücu ve Sovtaj Gelirleri (+)		-	-	-	-
<b>B- Hayat Dışı Teknik Gider(-)</b>		<b>(13,692,933)</b>	<b>(7,909,393)</b>	<b>(13,603,191)</b>	<b>(5,821,627)</b>
1- Gerçekleşen Tahminatlar (Reasürör Payı Düşülmüş Olarak)		(2,016,987)	(2,123,688)	(2,348,814)	(266,576)
1.1- Ödenen Tahminatlar (Reasürör Payı Düşülmüş Olarak)		(1,715,775)	(660,426)	(1,698,734)	(571,803)
1.1.1- Brüt Ödenen Tahminatlar (-)		(1,715,775)	(660,426)	(1,698,734)	(571,803)
1.1.2- Ödenen Tahminatlar Karşılığında Reasürör Payı (+)		-	-	-	-
1.2- Muallak Tahminatlar Karşılığında Değişim (Reasürör Payı ve Devreden Kısım Düşülmüş Olarak) (+/-)	47.4	(301,212)	(1,463,262)	(650,080)	305,229
1.2.1- Muallak Tahminatlar Karşılığı (-)		(304,485)	(1,486,900)	(650,080)	305,229
1.2.2- Muallak Tahminatlar Karşılığında Reasürör Payı (+)		3,273	23,638	-	-
2- İkramiye ve İndirimler Karşılığında Değişim (Reasürör Payı ve Devreden Kısım Düşülmüş Olarak) (+/-)		-	-	-	-
2.1- İkramiye ve İndirimler Karşılığı (-)		-	-	-	-
2.2- İkramiye ve İndirimler Karşılığında Reasürör Payı (+)		-	-	-	-
3- Diğer Teknik Karşılıklarda Değişim (Reasürör Payı ve Devreden Kısım Düşülmüş Olarak) (+/-)		(226,913)	(115,762)	(221,243)	(108,106)
4- Faaliyet Giderleri (-)	31	(11,445,758)	(5,669,193)	(11,027,892)	(5,443,971)
5- Matematik Karşılıklarda Değişim (Reasürör Payı ve Devreden Kısım Düşülmüş Olarak) (+/-)		-	-	-	-
5.1- Matematik Karşılıkları (-)		-	-	-	-
5.2- Matematik Karşılıklarda Reasürör Payı (+)		-	-	-	-
6- Diğer Teknik Giderler (-)		(3,275)	(750)	(5,242)	(2,975)
6.1- Brüt Diğer Teknik Giderler (-)		(3,275)	(750)	(5,242)	(2,975)
6.2- Brüt Diğer Teknik Giderlerde Reasürör Payı (-)		-	-	-	-
<b>C- Teknik Bölüm Dengesi- Hayat Dışı (A - B)</b>		<b>2,310,324</b>	<b>70,107</b>	<b>382,682</b>	<b>1,419,660</b>
<b>D- Hayat Teknik Gelir</b>		<b>162,438,282</b>	<b>84,864,955</b>	<b>100,497,720</b>	<b>58,238,368</b>
1- Kazanılmış Primler (Reasürör Payı Düşülmüş Olarak)		98,304,852	55,358,676	69,312,299	38,380,466
1.1- Yazılan Primler (Reasürör payı Düşülmüş Olarak)		104,377,883	56,640,124	77,063,367	41,338,102
1.1.1- Brüt Yazılan Primler (+)	24	110,229,225	58,948,573	83,045,786	43,707,151
1.1.2- Reasüröre Devredilen Primler (-)	24	(5,851,342)	(2,308,449)	(5,982,419)	(2,369,049)
1.2- Kazanılmamış Primler Karşılığında Değişim (Reasürör Payı ve Devreden Kısım Düşülmüş Olarak)(+/-)	24	(6,073,031)	(1,281,448)	(7,751,068)	(2,957,636)
1.2.1- Kazanılmamış Primler Karşılığı (-)		(7,110,361)	(2,510,815)	(9,494,823)	(3,334,327)
1.2.2- Kazanılmamış Primler Karşılığında Reasürör Payı (+)		1,037,330	1,229,367	1,743,755	376,691
1.3- Devam Eden Riskler Karşılığında Değişim (Reasürör Payı ve Devreden Kısım Düşülmüş Olarak)(+/-)		-	-	-	-
1.3.1- Devam Eden Riskler Karşılığı (-)		-	-	-	-
1.3.2- Devam Eden Riskler Karşılığında Reasürör Payı (+)		-	-	-	-
2- Hayat Branşı Yatırım Geliri		55,747,732	23,901,871	28,689,777	15,729,415
3- Yatırımlardaki Gerçekleşmemiş Karlar		-	-	-	-
4- Diğer Teknik Gelirler (Reasürör Payı Düşülmüş Olarak)		8,405,695	5,604,408	2,426,257	4,059,100
4.1- Brüt Diğer Teknik Gelirler (+/-)	47.1	8,405,695	5,604,408	2,426,257	4,059,100
4.2- Brüt Diğer Teknik Gelirlerde Reasürör Payı (+/-)		-	-	-	-
5- Tahakkük Eden Rücu ve Sovtaj Gelirleri (+)		(19,997)	-	69,387	69,387
<b>E- Hayat Teknik Gider</b>		<b>(146,740,963)</b>	<b>(74,451,682)</b>	<b>(94,113,164)</b>	<b>(54,852,298)</b>
1- Gerçekleşen Tahminatlar (Reasürör Payı Düşülmüş Olarak)		(93,941,709)	(48,540,407)	(54,812,155)	(28,274,314)
1.1- Ödenen Tahminatlar (Reasürör Payı Düşülmüş Olarak)		(88,922,465)	(45,980,521)	(52,608,340)	(26,489,606)
1.1.1- Brüt Ödenen Tahminatlar (-)		(89,868,115)	(46,381,853)	(53,332,708)	(26,909,189)
1.1.2- Brüt Ödenen Tahminatlar Karşılığında Reasürör Payı (+)		945,650	401,332	724,368	419,582
1.2- Muallak Tahminatlar Karşılığında Değişim (Reasürör Payı ve Devreden Kısım Düşülmüş Olarak) (+/-)	47.4	(5,019,244)	(2,559,886)	(2,203,815)	(1,784,706)
1.2.1- Muallak Tahminatlar Karşılığı (-)		(5,558,579)	(2,149,090)	(2,825,252)	(2,047,177)
1.2.2- Muallak Tahminatlar Karşılığında Reasürör Payı (+)		539,335	(410,796)	621,437	262,470
2- İkramiye ve İndirimler Karşılığında Değişim (Reasürör Payı ve Devreden Kısım Düşülmüş Olarak) (+/-)		-	-	-	-
2.1- İkramiye ve İndirimler Karşılığı (-)		-	-	-	-
2.2- İkramiye ve İndirimler Karşılığında Reasürör Payı (+)		-	-	-	-
3- Matematik Karşılıklarda Değişim (Reasürör Payı ve Devreden Kısım Düşülmüş Olarak)(+/-)	47.4	22,555,864	(6,291,337)	16,725,461	(3,756,751)
3.1- Matematik Karşılıkları (-)		22,555,864	(6,291,337)	16,725,461	(3,756,751)
3.1.1- Aktüeryal Matematik Karşılık (+/-)		20,354,259	(5,096,428)	15,918,719	(4,110,824)
3.1.2- Kar Payı Karşılığı (Yatırım Riski Poliçe Sahiplerine Ait Poliçeler İçin Ayrılan Karş.)		2,201,605	(1,194,909)	806,742	354,073
3.2- Matematik Karşılığında Reasürör Payı (+)		-	-	-	-
3.2.1- Aktüeryal Matematik Karşılıklarda Reasürör Payı (+)		-	-	-	-
3.2.2- Kar Payı Karşılığı Reasürör Payı (Yatırım Riski Poliçe Sahiplerine Ait Poliçeler İçin Ayrılan Karş.) (+)		-	-	-	-
4- Diğer Teknik Karşılıklarda Değişim (Reasürör Payı ve Devreden Kısım Düşülmüş Olarak) (+/-)		(1,233,885)	(682,217)	(813,969)	(445,584)
5- Faaliyet Giderleri (-)	31	(40,378,937)	(21,569,159)	(32,136,546)	(17,059,824)
6- Yatırım Giderleri (-)	36	(33,063,713)	(9,581,335)	(22,461,114)	(5,043,562)
7- Yatırımlardaki Gerçekleşmemiş Zararlar (-)		-	-	-	-
8- Teknik Olmayan Bölüme Aktarılan Yatırım Gelirleri (-)		(678,583)	(399,901)	(614,841)	(272,263)
<b>F- Teknik Bölüm Dengesi- Hayat (D - E)</b>		<b>15,697,319</b>	<b>10,383,273</b>	<b>6,384,555</b>	<b>3,386,071</b>
<b>G- Emeklilik Teknik Gelir</b>	25	<b>61,033,708</b>	<b>32,046,169</b>	<b>63,154,354</b>	<b>31,889,261</b>
1- Fon İşletim Gelirleri	25	38,878,558	20,711,246	38,421,555	19,597,363
2- Yönetim Gideri Kesintisi	25	7,762,514	3,988,634	15,319,489	7,793,407
3- Giriş Aidatı Gelirleri	25	14,320,873	7,302,288	9,341,856	4,465,710
4- Ara Verme Halinde Yönetim Gideri Kesintisi		-	-	-	-
5- Özel Hizmet Gideri Kesintisi		-	-	-	-
6- Sermaye Tahsis Avansı Değer Artış Gelirleri	25	2,738	1,522	2,814	1,296
7- Diğer Teknik Gelirler	25	69,025	42,479	48,640	31,485
<b>H- Emeklilik Teknik Gideri</b>		<b>(73,346,142)</b>	<b>(34,895,965)</b>	<b>(50,093,711)</b>	<b>(26,335,673)</b>
1- Fon İşletim Giderleri (-)		(6,308,098)	(4,037,934)	(4,193,308)	(1,965,589)
2- Sermaye Tahsis Avansları Değer Azalış Giderleri(-)		(93,939)	(93,415)	(62)	-
3- Faaliyet Giderleri (-)		(63,921,737)	(29,580,345)	(43,390,604)	(23,083,940)
4- Diğer Teknik Giderler (-)	47.1	(3,022,368)	(1,184,271)	(2,509,737)	(1,286,144)
<b>I- Teknik Bölüm Dengesi- Emeklilik (G - H)</b>		<b>(12,312,434)</b>	<b>(2,849,796)</b>	<b>13,060,643</b>	<b>5,553,588</b>

Sayfa 13 ile 84 arasında yer alan dipnotlar bu finansal tabloların tamamlayıcı parçalarıdır.

# AvivaSA Emeklilik ve Hayat Anonim Şirketi

## 30 HAZİRAN 2013 TARİHİNDE SONA EREN ARA HESAP DÖNEMİNE AİT AYRINTILI GELİR TABLOSU

(Tüm Tutarlar Türk Lirası (TL) olarak gösterilmiştir.)

I-TEKNİK OLMAYAN BÖLÜM	Dipnot	Cari Dönem	Cari Dönem	Önceki Dönem	Önceki Dönem
		Bağımsız	Bağımsız	Bağımsız	Bağımsız
		İncelemeden	İncelemeden	İncelemeden	İncelemeden
		Geçmiş	Geçmiş	Geçmiş	Geçmiş
		1 Ocak –	1 Nisan –	1 Ocak –	1 Nisan –
		30 Haziran	30 Haziran	30 Haziran	30 Haziran
		2013	2013	2012	2012
C- Teknik Bölüm Dengesi- Hayat Dışı (A-B)		2,310,324	70,107	382,682	1,419,660
F- Teknik Bölüm Dengesi- Hayat (D-E)		15,697,319	10,383,273	6,384,555	3,386,070
I - Teknik Bölüm Dengesi- Emeklilik (G-H)		(12,312,434)	(2,849,796)	13,060,643	5,553,588
J- Genel Teknik Bölüm Dengesi (C+F+I)		5,695,209	7,633,584	19,827,880	10,359,320
K- Yatırım Gelirleri		24,928,329	8,052,190	15,164,118	9,869,892
1- Finansal Yatırımlardan Elde Edilen Gelirler		9,040,639	4,331,333	9,070,956	6,210,698
2- Finansal Yatırımların Nakde Çevrilmesinden Elde Edilen Karlar	26	1,630,230	20,071	226,122	37,900
3- Finansal Yatırımların Değerlenmesi	27	11,169,262	1,522,019	2,990,761	(1,072,293)
4- Kambiyo Karları	36	2,403,363	1,778,866	1,717,453	3,881,610
5- İştiraklerden Gelirler	26	6,251	-	4,377	106
6- Bağlı Ortaklıklar ve Müşterek Yönetime Tabi Teşebbüslerden Gelirler		-	-	-	-
7- Arazi, Arsa ile Binalardan Elde Edilen Gelirler		-	-	-	-
8- Türev Ürünlerden Elde Edilen Gelirler		-	-	539,608	539,608
9- Diğer Yatırımlar		-	-	-	-
10- Hayat Teknik Bölümünden Aktarılan Yatırım Gelirleri		678,584	399,901	614,841	272,263
L- Yatırım Giderleri (-)		(8,262,889)	(2,406,138)	(4,202,317)	(4,397,332)
1- Yatırım Yönetim Giderleri – Faiz Dahil (-)		(430,004)	(325,004)	(100,000)	5,000
2- Yatırımların Değer Azalışları (-)		-	-	766	214
3- Yatırımların Nakde Çevrilmesi Sonucunda Oluşan Zararlar (-)		(5,648,987)	(1,091,606)	(156,538)	-
4- Hayat Dışı Teknik Bölümüne Aktarılan Yatırım Gelirleri (-)		-	-	-	-
5- Türev Ürünler Sonucunda Oluşan Zararlar (-)		-	-	-	-
6- Kambiyo Zararları (-)	36	(330,256)	(52,851)	(2,819,308)	(3,827,769)
7- Amortisman Giderleri (-)	6.1	(1,853,642)	(936,677)	(1,127,237)	(574,777)
8- Diğer Yatırım Giderleri (-)		-	-	-	-
M- Diğer Faaliyetlerden ve Olağandışı Faaliyetlerden Gelir ve Karlar ile Gider ve Zararlar (+/-)		2,198,249	2,280,594	(1,414,777)	496,338
1- Karşılıklar Hesabı (+/-)		(472,637)	283,749	(106,032)	567,286
2- Reeskont Hesabı (+/-)		-	-	-	-
3- Özellikli Sigortalar Hesabı (+/-)		-	-	-	-
4- Enflasyon Düzeltmesi Hesabı (+/-)		-	-	-	-
5- Ertelemiş Vergi Varlığı Hesabı (+/-)		-	-	-	-
6- Ertelemiş Vergi Yükümlülüğü Gideri (-)	21, 35	889,864	1,372,769	(304,796)	52,995
7- Diğer Gelir ve Karlar		-	-	-	-
8- Diğer Gider ve Zararlar (-)	47.1	4,526,217	3,155,321	3,297,079	2,217,915
9- Önceki Yıl Gelir ve Karları	47.1	(3,878,637)	(2,461,099)	(5,101,930)	(2,339,735)
10- Önceki Yıl Gider ve Zararları(-)	47.3	1,549,337	(22,460)	853,829	7,809
N- Dönem Net Karı veya Zararı		(415,895)	(47,686)	(52,927)	(9,932)
1- Dönem Karı Ve Zararı		21,136,822	14,117,423	21,665,141	12,510,100
2- Dönem Karı Vergi ve Diğer Yasal Yükümlülük Karşılıkları(-)	35	24,558,898	15,530,230	29,374,904	16,328,217
3- Dönem Net Kar veya Zararı		(3,422,076)	(1,412,807)	(7,709,763)	(3,818,117)
4- Enflasyon Düzeltme Hesabı		21,136,822	14,147,425	21,665,141	12,510,100

Sayfa 13 ile 84 arasında yer alan dipnotlar bu finansal tabloların tamamlayıcı parçalarıdır.

# AvivaSA Emeklilik ve Hayat Anonim Şirketi

## 30 HAZİRAN 2013 TARİHİNDE SONA EREN ARA HESAP DÖNEMİNE AİT NAKİT AKIŞ TABLOSU

(Tutarlar Türk Lirası (TL) olarak gösterilmiştir.)

	Dipnot	Cari Dönem Bağımsız İncelemeden Geçmiş 30 Haziran 2013	Önceki Dönem Bağımsız İncelemeden Geçmiş 30 Haziran 2012
<b>A. Esas faaliyetlerden kaynaklanan nakit akımları</b>			
1. Sigortacılık faaliyetlerinden elde edilen nakit girişleri		207,973,800	99,597,078
2. Reasürans faaliyetlerinden elde edilen nakit girişleri		-	-
3. Emeklilik faaliyetlerinden elde edilen nakit girişleri		1,042,829,170	944,560,712
4. Sigortacılık faaliyetleri nedeniyle yapılan nakit çıkışı (-)		(99,157,816)	(75,579,823)
5. Reasürans faaliyetleri nedeniyle nakit çıkışı (-)		-	-
6. Emeklilik faaliyetleri nedeniyle nakit çıkışı (-)		(1,069,200,085)	(878,913,355)
7. Esas faaliyetler sonucu oluşan nakit (A1+A2+A3-A4-A5-A6)		82,445,069	89,664,612
8. Faiz ödemeleri (-)		-	-
9. Gelir vergisi ödemeleri (-)		(17,164,443)	(31,782,169)
10. Diğer nakit girişleri		665,539	4,167,642
11. Diğer nakit çıkışları (-)		(78,684,823)	(67,580,323)
12. Esas faaliyetlerden kaynaklanan (kullanılan) net nakit		(12,732,407)	(5,530,238)
<b>B. Yatırım faaliyetlerinden kaynaklanan nakit akımları</b>			
1. Maddi varlıkların satışı		-	-
2. Maddi varlıkların iktisabı (-)	6	(2,372,964)	(3,494,434)
3. Mali varlık iktisabı (-)	11.4	(1,946,669,966)	(52,665,467)
4. Mali varlıkların satışı		2,002,865,037	65,199,533
5. Alınan faizler		16,488,404	20,076,704
6. Alınan temettüleri		6,251	4,377
7. Diğer nakit girişleri		-	-
8. Diğer nakit çıkışları (-)		-	-
9. Yatırım faaliyetlerinden kaynaklanan net nakit		70,310,511	29,120,714
<b>C. Finansman faaliyetlerinden kaynaklanan (kullanılan) nakit akımları</b>			
1. Hisse senedi ihracı		-	-
2. Kredilerle ilgili nakit girişleri		-	-
3. Finansal kiralama borçları ödemeleri (-)		-	-
4. Ödenen temettüleri (-)		(31,068,496)	(21,146,922)
5. Diğer nakit girişleri		24,373,499	110,403,179
6. Diğer nakit çıkışları (-)		-	(53,101,406)
7. Finansman faaliyetlerinden kaynaklanan (kullanılan) net nakit		(6,694,997)	36,154,851
<b>D. Kur farklarının nakit ve nakit benzerlerine olan etkisi</b>		800,793	(298,867)
<b>E. Nakit ve nakit benzerlerinde meydana gelen net artış (A12+B9+C7+D)</b>		51,683,900	59,446,460
<b>F. Dönem başındaki nakit ve nakit benzerleri mevcudu</b>		274,214,620	157,229,173
<b>G. Dönem sonundaki nakit ve nakit benzerleri mevcudu (E+F)</b>	2.12	325,898,520	216,675,633

Sayfa 13 ile 84 arasında yer alan dipnotlar bu finansal tabloların tamamlayıcı parçalarıdır.

# AvivaSA Emeklilik ve Hayat Anonim Şirketi

## 30 HAZİRAN 2013 TARİHİNDE SONA EREN ARA HESAP DÖNEMİNE AİT ÖZSERMAYE DEĞİŞİM TABLOSU (Tutarlar Türk lirası (TL) olarak gösterilmiştir)

	Bağımsız İncelemeden Geçmiş										
	30 Haziran 2013										
	Sermaye	İşletmenin kendi hisse senetleri (-)	Varlıklarda değer artışı (azalış)	Öz sermaye enflasyon düzeltilmesi farkları	Yabancı para çevrim farkları	Yasal yedekler	Statü yedekleri	Diğer yedekler ve dağıtılmamış karlar	Net dönem karı (veya zararı)	Geçmiş yıllar karları/ (zararları) (-)	Toplam
<b>Carı dönem</b>											
I- Önceki dönem sonu bakiyesi (31/12/2012)	35,779,197	-	1,912,678	16,192,783	-	1,606,831	2,122,467	72,304,176	38,772,504	-	168,690,636
II- Muhasebe politikasında değişiklikler (Not 2)											
III- Yeni bakiye (I + II) (01/01/2012)	35,779,197	-	1,912,678	16,192,783	-	1,606,831	2,122,467	72,304,176	38,772,504	-	168,690,636
A- Sermaye arturumu (A1+A2)											
1- Nakit											
2- İç kaynaklardan											
B- İşletmenin aldığı kendi hisse senetleri											
C- Gelir tablosunda yer almayan kazanç ve kayıplar			(4,501,840)								(4,501,840)
D- Varlıklarda değer artışı											
E- Yabancı para çevrim farkları											
F- Diğer kazanç ve kayıplar											
G- Enflasyon düzeltme farkları											
H- Dönem net kan (veya zarar)									21,136,822		21,136,822
I- Dağıtılan temettü									(33,632,446)		(33,632,446)
J- Geçmiş yıl kar/zaar transferi						1,938,625	3,184,348	17,085	(5,140,058)		
<b>IV- Dönem sonu bakiyesi (30/06/2013) (III+A+B+C+D+E+F+G+H+I+J)</b>	<b>35,779,197</b>	<b>-</b>	<b>(2,589,162)</b>	<b>16,192,783</b>	<b>-</b>	<b>3,545,456</b>	<b>5,306,815</b>	<b>72,321,262</b>	<b>21,136,822</b>	<b>-</b>	<b>151,693,172</b>

	Bağımsız İncelemeden Geçmiş										
	30 Haziran 2012										
	Sermaye	İşletmenin kendi hisse senetleri (-)	Varlıklarda değer artışı (azalış)	Öz sermaye enflasyon düzeltilmesi farkları	Yabancı para çevrim farkları	Yasal yedekler	Statü yedekleri	Diğer yedekler ve dağıtılmamış karlar	Net dönem karı (veya zararı)	Geçmiş yıllar karları/ (zararları) (-)	Toplam
<b>Önceki dönem</b>											
I- Önceki dönem sonu bakiyesi (31/12/2011)	35,779,197	-	284,403	16,192,783	-	289,045	11,494	72,275,898	31,989,774	(5,634,052)	151,188,542
II- Muhasebe politikasında değişiklikler (Not 2)											
III- Yeni bakiye (I + II) (01/01/2011)	35,779,197	-	284,403	16,192,783	-	289,045	11,494	72,275,898	31,989,774	(5,634,052)	151,188,542
A- Sermaye arturumu (A1+A2)											
1- Nakit											
2- İç kaynaklardan											
B- İşletmenin aldığı kendi hisse senetleri											
C- Gelir tablosunda yer almayan kazanç ve kayıplar			617,017								617,017
D- Varlıklarda değer artışı											
E- Yabancı para çevrim farkları											
F- Diğer kazanç ve kayıplar											
G- Enflasyon düzeltme farkları											
H- Dönem net kan (veya zarar)									21,665,141		21,665,141
I- Dağıtılan temettü									(22,898,686)		(22,898,686)
J- Geçmiş yıl kar/zaar transferi						1,317,786	2,110,973	28,278	(9,091,088)	5,634,052	
<b>IV- Dönem sonu bakiyesi (30/06/2012) (III+A+B+C+D+E+F+G+H+I+J)</b>	<b>35,779,197</b>	<b>-</b>	<b>901,420</b>	<b>16,192,783</b>	<b>-</b>	<b>1,606,831</b>	<b>2,122,467</b>	<b>72,304,176</b>	<b>21,665,141</b>	<b>-</b>	<b>150,572,015</b>

Özsermaye ile ilgili detaylı açıklamalar 15 no'lu dipnotta yer almaktadır.

Sayfa 13 ile 84 arasında yer alan dipnotlar bu finansal tabloların tamamlayıcı parçalarıdır.

# AvivaSA Emeklilik ve Hayat Anonim Şirketi

30 HAZİRAN 2013 TARİHİ İTİBARIYLA FİNANSAL TABLOLARA İLİŞKİN DİPNOTLAR  
(Tutarlar Türk lirası (TL) olarak gösterilmiştir)

## 1. Genel bilgiler

### 1.1 Ana şirketin adı ve grubun son sahibi:

AvivaSA Emeklilik ve Hayat Anonim Şirketi'nin (Şirket) ortakları, her birinin ortaklık payı %49.83 olmak üzere, Aviva Europe SE ve Hacı Ömer Sabancı Holding Anonim Şirketi'dir. İlgili şirketlerin nihai sahipleri ise Aviva Plc. ve Hacı Ömer Sabancı Holding Anonim Şirketi'dir. Şirket müşterek yönetime tabi olarak faaliyetlerini sürdürmektedir.

### 1.2 Kuruluşun ikametgahı ve yasal yapısı, Şirket olarak oluştuğu ülke ve kayıtlı büronun adresi:

Şirket'in merkezi Saray Mahallesi Dr. Adnan Büyükdeniz Cad. No:12 34768 Ümraniye - İstanbul adresinde bulunmaktadır.

Şirket'in diğer iletişim bilgileri aşağıdaki gibidir:

Telefon: (216) 633 33 33

Faks: (216) 634 35 69

Web: www.avivasa.com.tr

AvivaSA Emeklilik ve Hayat Anonim Şirketi, 31 Ekim 2007 tarihinde Ak Emeklilik Anonim Şirketi (Ak Emeklilik) ile Aviva Hayat ve Emeklilik Anonim Şirketi'nin (Aviva Emeklilik) birleşmesiyle kurulmuştur.

Ak Emeklilik, 6 Aralık 1941 tarihinde İstanbul'da Doğan Sigorta A.Ş. ünvanı ile kurulmuş ve 3 Ekim 1995 tarihindeki isim değişikliği ile ünvanı Akhayat Sigorta Anonim Şirketi olarak ticaret sicil gazetesinde ilan edilmiştir. T.C. Başbakanlık Hazine Müsteşarlığı'nın 3 Aralık 2002 tarih ve 77941 sayılı yazısı ile şirkete emeklilik şirketine dönüşüm izni verilmiştir. Şirket yönetim kurulunun 11 Aralık 2002 tarih ve 26 no'lu kararı ve 23 Ocak 2003 tarihinde yapılan Olağanüstü Genel Kurul Toplantısı ile şirket ünvanı ve faaliyet kapsamının değiştirilmesi için ana sözleşmenin tadil edilmesine ve Emeklilik Yatırım Fon Portföyü ve Portföy Yöneticileri ile ilgili 40. maddenin eklenmesine karar verilmiştir. Şirket'in ünvanı 27 Ocak 2003 tarihindeki isim değişikliği ile Ak Emeklilik Anonim Şirketi olarak 31 Ocak 2003 tarih ve 5730 sayılı ticaret sicil gazetesinde ilan edilmiştir.

Ak Emeklilik, Aviva Emeklilik'i, 27 Temmuz 2007 tarihinde akdedilen Birleşme Sözleşmesi'nin müteakip maddeleri çerçevesinde, Türk Ticaret Kanunu'nun 451. ve Kurumlar Vergisi Kanunu'nun 19-20. maddeleri uyarınca, tasfiyesiz infisah yoluyla, 31 Ekim 2007 tarihinde bütün aktif ve pasifiyle birlikte kül halinde devralmıştır. Ak Emeklilik, Aviva Emeklilik'in külli halefi olmuştur. Birleşme işlemi, Kadıköy 3. Asliye Ticaret Mahkemesi'nin 11 Temmuz 2007 tarih ve 2007/876 D. İş sayılı kararı ile tayin edilen bilirkişi heyetinin, diğer veriler ile birlikte 31 Mayıs 2007 tarihi ile itibarıyla Ak Emeklilik ve Aviva Emeklilik'in çıkarılmış bilançolarına dayanan 16 Temmuz 2007 tarihli bilirkişi raporu uyarınca yapılan değerlemeler esas alınarak yapılmıştır. Söz konusu birleşme 6 Kasım 2007 tarihli 6930 sayılı Türkiye Ticaret Sicil Gazetesi'nde tescil edilmiş olup, şirketin yeni ismi AvivaSA Emeklilik ve Hayat Anonim Şirketi olmuştur.

Şirket'in birleşme sonrası ortakları Aviva International Holdings Limited (Aviva International) (%49.83 pay oranında) ve Aksigorta Anonim Şirketi (Aksigorta) (%49.83 pay oranında)'dir.

Aksigorta Anonim Şirketi sahip olduğu Avivasa Emeklilik ve Hayat A.Ş. hisselerini 5520 sayılı Kurumlar Vergisi Kanunu'nun 19. Maddesinin 3'üncü bendinin "b" fıkrası ve 16.09.2003 tarih ve 25230 sayılı Resmi Gazetede yayımlanan "Anonim ve Limited Şirketlerin Kısmi Bölünme İşlemlerinin Usul ve Esaslarının Düzenlenmesi Hakkındaki Ortak Tebliğ" hükümleri kapsamında Hacı Ömer Sabancı Holding A.Ş.'ye devretmiştir. İlgili işlem 12 Ocak 2010 tarihinde tescil ve ilan edilmiş, 18 Ocak 2010 tarih ve 7481 sayılı Türkiye Ticaret Sicil Gazetesi'nde yayınlanmıştır.

Aviva International Holdings Limited sahip olduğu Avivasa Emeklilik ve Hayat A.Ş. hisselerini 28 Ekim 2011 tarihinde Aviva Europe SE'ye devretmiştir.

# AvivaSA Emeklilik ve Hayat Anonim Şirketi

30 HAZİRAN 2013 TARİHİ İTİBARIYLA FİNANSAL TABLOLARA İLİŞKİN DİPNOTLAR  
(Tutarlar Türk lirası (TL) olarak gösterilmiştir)

## 1. Genel bilgiler (devamı)

### 1.3 İşletmenin fiili faaliyet konusu:

AvivaSA Emeklilik ve Hayat Anonim Şirketi (Şirket), emeklilik ve hayat olmak üzere iki ana branşta sigorta muameleleri yapan bir emeklilik şirkettir. Ayrıca, Şirket hayat dışı branşında ferdi kaza konusunda da sigorta poliçesi yazmaktadır.

Ak Emeklilik 7 Temmuz 2003 tarihinde emeklilik branşında da faaliyet göstermek üzere T.C. Başbakanlık Hazine Müsteşarlığı (Hazine Müsteşarlığı)'ndan emeklilik faaliyet ruhsatını almıştır. Bireysel emeklilik yatırım fonları 26 Eylül 2003 tarihinde Sermaye Piyasası Kurulu (SPK) tarafından kayda alınmış, 27 Ekim 2003 tarihi itibarıyla da emeklilik ürünlerinin satışına başlanmıştır.

Aviva Emeklilik 26 Ağustos 2003 tarihinde emeklilik branşında faaliyet göstermek üzere Hazine Müsteşarlığı'ndan emeklilik faaliyet ruhsatını almıştır. 27 Ekim 2003 tarihinde SPK tarafından bireysel emeklilik yatırım fonları kayda alınmış, bireysel emeklilik planları ise 12 Aralık 2003 tarihinde onaylanmış olup, 15 Aralık 2003 tarihi itibarıyla da emeklilik ürünlerinin satışına başlanmıştır. 8 Ekim 2007 tarihli ve 15 numaralı Yönetim Kurulu Kararı'na istinaden Aviva Emeklilik'in emeklilik yatırım fonlarının, 31 Ekim 2007 tarihi itibarıyla Ak Emeklilik'e intikal edeceği kararı alınmıştır. 1 Kasım 2007 tarihinden itibaren Şirket'in emeklilik yatırım fonları Ak Portföy tarafından yönetilmektedir. 20 Aralık 2011 tarihi itibarı ile kurulmuş olan AvivaSA Emeklilik ve Hayat A.Ş. Büyüme Amaçlı Performans Esnek Emeklilik Yatırım Fonu Ata Portföy Yönetimi A.Ş. tarafından yönetilmeye başlanmıştır.

SPK'dan alınan 20 Kasım 2008 tarih ve 15-1098 sayılı izin doğrultusunda Emeklilik Yatırım Fonları'nın isimlerini değiştirmiştir. Değişiklikler 5 Aralık 2008 tarihinden itibaren uygulamaya alınmıştır.

Şirket bilanço tarihi itibarıyla 23 adet (31 Aralık 2012 - 19 Adet) bireysel emeklilik yatırım fonu ile emeklilik ürünlerinin satışını gerçekleştirmektedir. Şirket'in Emeklilik Yatırım Fonları aşağıdaki gibidir:

Emeklilik Yatırım Fon'unun Adı	Kuruluş Tarihi	Başlangıç birim pay değeri (TL)
AvivaSA Emeklilik ve Hayat A.Ş. Dengeli Emeklilik Yatırım Fonu	21.10.2003	0.010000
AvivaSA Emeklilik ve Hayat A.Ş. Esnek Emeklilik Yatırım Fonu	21.10.2003	0.010000
AvivaSA Emeklilik ve Hayat A.Ş. Gelir Amaçlı Kamu Dış Borçlanma Araçları Emeklilik Yatırım Fonu	21.10.2003	0.010000
AvivaSA Emeklilik ve Hayat A.Ş. Kamu Borçlanma Araçları Emeklilik Yatırım Fonu	21.10.2003	0.010000
AvivaSA Emeklilik ve Hayat A.Ş. Karma Likit Emeklilik Yatırım Fonu	21.10.2003	0.010000
AvivaSA Emeklilik ve Hayat A.Ş. Gelir Amaçlı Uluslararası Borçlanma Araçları Emeklilik Yatırım Fonu	21.10.2003	0.010000
AvivaSA Emeklilik ve Hayat A.Ş. Kamu Dış Borçlanma Araçları Emeklilik Yatırım Fonu	08.11.2005	0.010000
AvivaSA Emeklilik ve Hayat A.Ş. Büyüme Amaçlı Hisse Senedi Emeklilik Yatırım Fonu	28.12.2006	0.010000
AvivaSA Emeklilik ve Hayat A.Ş. Para Piyasası Likit Karma Emeklilik Yatırım Fonu	20.08.2003	0.010000
AvivaSA Emeklilik ve Hayat A.Ş. Gelir Amaçlı Kamu Borçlanma Araçları Emeklilik Yatırım Fonu	20.08.2003	0.010000
AvivaSA Emeklilik ve Hayat A.Ş. Büyüme Amaçlı Esnek Emeklilik Yatırım Fonu	20.08.2003	0.010000
AvivaSA Emeklilik ve Hayat A.Ş. Gelir Amaçlı Uluslararası Karma Emeklilik Yatırım Fonu	20.08.2003	0.010000
AvivaSA Emeklilik ve Hayat A.Ş. Hisse Senedi Emeklilik Yatırım Fonu	20.08.2003	0.010000
AvivaSA Emeklilik ve Hayat A.Ş. Kamu Borçlanma Araçları Emeklilik Yatırım Fonu – Grup	05.01.2005	0.010000
AvivaSA Emeklilik ve Hayat A.Ş. Gelir Amaçlı Esnek Emeklilik Yatırım Fonu	05.01.2005	0.010000
AvivaSA Emeklilik ve Hayat A.Ş. Büyüme Amaçlı Hisse Senedi Grup Emeklilik Yatırım Fonu	05.01.2005	0.010000
AvivaSA Emeklilik ve Hayat A.Ş. Büyüme Amaçlı Esnek Grup Emeklilik Yatırım Fonu	17.08.2010	0.010000
AvivaSA Emeklilik ve Hayat A.Ş. Büyüme Amaçlı Performans Esnek Emeklilik Yatırım Fonu	20.12.2011	0.010000
AvivaSA Emeklilik ve Hayat A.Ş. Gelir Amaçlı Alternatif Esnek Emeklilik Yatırım Fonu	20.12.2011	0.010000
AvivaSA Emeklilik ve Hayat A.Ş. Katkı Emeklilik Yatırım Fonu (*)	02.05.2013	0.010000
AvivaSA Emeklilik ve Hayat A.Ş. Standart Emeklilik Yatırım Fonu (*)	02.05.2013	0.010000
AvivaSA Emeklilik ve Hayat A.Ş. Altın Emeklilik Yatırım Fonu	20.06.2013	0.010000
AvivaSA Emeklilik ve Hayat A.Ş. BRIC Ülkeleri Esnek Emeklilik Yatırım Fonu	10.05.2013	0.010000

(\*) 20.12.2012 tarihli ve 2012/65 numaralı karar ile kurulmasına karar verilen AvivaSA Emeklilik ve Hayat A.Ş. Devlet Katkısı Emeklilik Yatırım Fonu, isim değişikliği talebi nedeniyle 22.02.2013 tarihli yönetim kurulu kararı ile iptal edilmiş ve yerine AvivaSA Emeklilik ve Hayat A.Ş. Katkı Emeklilik Yatırım Fonu kurulmasına karar verilmiştir. 22.03.2013 tarihli yönetim kurulu kararı ile AvivaSA Emeklilik ve Hayat A.Ş. Standart Emeklilik Yatırım Fonu ve AvivaSA Emeklilik ve Hayat A.Ş. Standart Grup Emeklilik Yatırım Fonu'nun kurulmasına karar verilmiştir. AvivaSA Emeklilik ve Hayat A.Ş. Katkı Emeklilik Yatırım Fonu ve AvivaSA Emeklilik ve Hayat A.Ş. Standart Emeklilik Yatırım Fonu 02.05.2013 tarihi itibarıyla halka arzı gerçekleşmiştir.



# AvivaSA Emeklilik ve Hayat Anonim Şirketi

30 HAZİRAN 2013 TARİHİ İTİBARIYLA FİNANSAL TABLOLARA İLİŞKİN DİPNOTLAR  
(Tutarlar Türk lirası (TL) olarak gösterilmiştir)

**1. Genel bilgiler (devamı)**

**1.4 Kuruluşun faaliyetlerinin ve esas çalışma alanlarının niteliklerinin açıklaması:** 1.3 no'lu dipnotta açıklanmıştır.

**1.5 Kategorileri itibariyle yıl içinde çalışan personelin ortalama sayısı:**

	30 Haziran 2013	31 Aralık 2012
Üst ve orta kademeli yöneticiler	119	129
Memur	1,395	1,179
	<b>1,514</b>	<b>1,308</b>

**1.6 Yönetim kurulu başkan ve üyeleriyle, genel müdür, genel koordinatör, genel müdür yardımcısı gibi üst yöneticilere cari dönemde sağlanan ücret ve benzeri menfaatlerin toplam tutarı:** 1 Ocak-30 Haziran 2013: 2,702,273 TL, 1 Nisan-30 Haziran 2013: 975,450 TL (1 Ocak-30 Haziran 2012: 2,458,067 TL, 1 Nisan-30 Haziran 2012: 1,669,333 TL).

**1.7 Finansal tablolarda; yatırım gelirlerinin ve faaliyet giderlerinin (personel, yönetim, araştırma geliştirme, pazarlama ve satış, dışarıdan sağlanan fayda ve hizmetler ile diğer faaliyet giderleri) dağıtımında kullanılan anahtarlar**

Şirket tarafından hayat teknik karşılıkları karşılayan varlıkların yatırıma yönlendirilmesinden elde edilen tüm gelirler, teknik bölüm yatırım gelirleri hesabında gösterilmektedir. Diğer yatırım gelirleri ise teknik olmayan bölüm altında sınıflandırılmaktadır. 1 Ocak 2011 tarihinden itibaren geçerli olmak üzere, Hazine Müsteşarlığı tarafından yayınlanan 2010/9 sayılı genelge ile finansal tablolarda kullanılacak anahtara ilişkin usul ve esaslarda değişiklik yapılmıştır. Buna göre, teknik bölüme aktarılan faaliyet giderleri, öncelikle emeklilik ve sigorta bölümlerine son 3 yılda her dönem sonu itibariyle yürürlükte olan poliçe ve emeklilik sözleşme sayısı oranı ile son 3 yılda üretilen katkı payı ve kazanılmış prim oranının aritmetik ortalamasına göre paylaştırılmaktadır. Sigorta bölümüne dağıtılan giderlerin hayat ve hayatdışı bölümlerine ise; her bir bölüm için son 3 yılda üretilen poliçe sayısı, brüt yazılan prim miktarı ile hasar ihbar adedinin toplam üretilen poliçe sayısına, brüt yazılan prim miktarına ve hasar ihbar adedine oranlanmasıyla bulunan 3 oranın ortalamasına göre dağıtılmaktadır.

**1.8 Finansal tabloların tek bir şirketi mi yoksa şirketler grubunu mu içerdiği:** Finansal tablolar tek bir şirketi AvivaSA Emeklilik ve Hayat A.Ş.'ni içermektedir.

**1.9 Raporlayan işletmenin adı veya diğer kimlik bilgileri ve bu bilgide önceki bilanço tarihinden beri olan değişiklikler:** Şirket'in adı ve diğer kimlik bilgileri 1.1, 1.2, ve 1.3 no'lu dipnotlarda belirtilmiş olup bu bilgilerde önceki bilanço tarihinden bu yana herhangi bir değişiklik olmamıştır.

**1.10 Bilanço tarihinden sonraki olaylar:** Şirket'in 30 Haziran 2013 tarihi itibariyle düzenlenen finansal tabloları, 31 Temmuz 2013 tarihinde Yönetim Kurulu tarafından onaylanmıştır.

Bilanço tarihinden sonraki olaylara ilişkin açıklamalar 46 no'lu dipnotta sunulmuştur.

# AvivaSA Emeklilik ve Hayat Anonim Şirketi

30 HAZİRAN 2013 TARİHİ İTİBARIYLA FİNANSAL TABLOLARA İLİŞKİN DİPNOTLAR  
(Tutarlar Türk lirası (TL) olarak gösterilmiştir)

## 2. Önemli muhasebe politikalarının özeti

### 2.1 Hazırlık esasları

#### 2.1.1 Finansal tabloların düzenlenmesinde kullanılan temeller ve kullanılan özel muhasebe politikalarıyla ilgili bilgiler:

Şirket, finansal tablolarını Hazine Müsteşarlığı'nın, 30 Aralık 2004 tarihli ve 25686 Sayılı Resmi Gazete'de yayımlanan ve 1 Ocak 2005 tarihinde yürürlüğe giren "Sigortacılık Hesap Planı ve İzahnamesi Hakkında Tebliğ" (Hesap Planı Hakkında Tebliğ) kapsamında yer alan Sigortacılık Hesap Planına göre Türk Lirası (TL) olarak düzenlemektedir.

Hazine Müsteşarlığı'nın 2 Mayıs 2008 tarihli ve 2008/20 numaralı duyurusuna istinaden Şirket, finansal tablolarını Hazine Müsteşarlığı'nın sigorta ve reasürans şirketleri için öngördüğü esaslara ve 14 Haziran 2007 tarih ve 26552 sayılı Resmi Gazete'de yayımlanan 5684 sayılı Sigortacılık Kanunu (Sigortacılık Kanunu) ile 28 Mart 2001 tarih ve 4632 Sayılı Bireysel Emeklilik Tasarruf ve Yatırım Sistemi Kanunu (Bireysel Emeklilik Kanunu) gereğince yürürlükte bulunan düzenlemelerde belirlenen muhasebe ilke ve standartlarına ve ilgili yönetmeliklere göre hazırlamaktadır.

Şirket, finansal tablolarının sunumunu, Hazine Müsteşarlığı'nın, Sigortacılık Kanunu ve 14 Temmuz 2007 tarihli ve 26582 Sayılı Resmi Gazete'de yayımlanan ve 1 Ocak 2008 tarihinden itibaren yürürlüğe giren "Sigorta ve Reasürans Şirketleri ile Emeklilik Şirketlerinin Finansal Raporlamaları Hakkında Yönetmelik" (Finansal Raporlamalar Hakkında Yönetmelik) kapsamında düzenlenen 18 Nisan 2008 tarihli ve 26851 Sayılı Resmi Gazete'de yayımlanan "Finansal Tabloların Sunumu Hakkında Tebliğ"i uyarınca yapmaktadır.

Finansal Raporlama Hakkında Yönetmelik kapsamında, sigorta ve reasürans şirketleri ile emeklilik şirketlerinin faaliyetlerinin Türkiye Muhasebe Standartları Kurulu (TMSK) tarafından açıklanan Türkiye Muhasebe Standartları (TMS) ve Türkiye Finansal Raporlama Standartları (TFRS) çerçevesinde muhasebeleştirilmesi esas olup, sigorta sözleşmeleri, bağlı ortaklık, birlikte kontrol edilen ortaklık ve iştiraklerin muhasebeleştirilmesi ile konsolide finansal tablolar, kamuya açıklanacak finansal tablolar ve bunlara ilişkin açıklama ve dipnotların düzenlenmesine ilişkin usul ve esasların Hazine Müsteşarlığı tarafından belirleneceği hükme bağlanmıştır. Dolayısıyla Şirket, faaliyetlerini TMS ve TFRS ile Hazine Müsteşarlığı tarafından bu kapsamda yayımlanan diğer açıklamalar, yönetmelikler ve genelgeler çerçevesinde muhasebeleştirmektedir. Hazine Müsteşarlığı'nın 18 Şubat 2008 tarihli sektör duyurusunda, TFRS 4- "Sigorta Sözleşmeleri", TMS 27 "Konsolide ve Bireysel Finansal Tablolar" ile TMS 1 "Finansal Tabloların Sunuluşu"na ilişkin standartların uygulanmayacağı açıklanmıştır. Hazine Müsteşarlığı'nın 31 Aralık 2008 tarihli ve 27097 sayılı Resmi Gazete'de yayımlanan Sigorta ve Reasürans Şirketleri ile Emeklilik Şirketlerinin Konsolide Finansal Tablolarının Düzenlenmesine İlişkin Tebliğ uyarınca 2009 yılında konsolide finansal tablo düzenleme şartı getirilmiş olup, Şirket'in konsolidasyona tabi herhangi bir iştirak veya bağlı ortaklığı bulunmamaktadır.

2 Kasım 2011 tarihinde Resmi Gazete'de yayımlanarak ve yürürlüğe giren 660 sayılı Kanun Hükmünde Kararname ile 2499 sayılı Kanun'un Ek 1. Maddesi iptal edilmiş ve Kamu Gözetimi, Muhasebe ve Denetim Standartları Kurumu ("Kurum") kurulmuştur. Finansal tabloların hazırlanmasında, yukarıda belirtilen istisnalar dışında, Kamu Gözetimi Muhasebe ve Denetim Standartları Kurumu ("KGGK") tarafından yürürlüğe konulmuş olan Türkiye Muhasebe Standartları / Türkiye Finansal Raporlama Standartları ile bunlara ilişkin ek ve yorumları ("TMS/TFRS") dikkate alınmıştır.

#### 2.1.2 Finansal tabloların anlaşılması için uygun olan diğer muhasebe politikaları:

##### *Yüksek enflasyon dönemlerinde finansal tabloların düzeltilmesi*

Hazine Müsteşarlığı'nın 4 Nisan 2005 tarihli ve 19387 numaralı yazısına istinaden, Şirket 31 Aralık 2004 tarihli finansal tablolarını, Sermaye Piyasası Kurulu'nun (SPK) 15 Ocak 2003 tarihli ve 25290 sayılı Resmi Gazete'de yayımlanarak yürürlüğe giren Seri: XI No: 25 Sayılı "Sermaye Piyasasında Muhasebe Standartları Hakkında Tebliğ" de yer alan "Yüksek Enflasyon Dönemlerinde Mali Tabloların Düzeltilmesi" ile ilgili kısımdaki hükümlere göre düzelterek 2005 yılı açılışlarını yapmıştır. İlgili uygulama TMSK tarafından yayımlanmış 29 no'lu "Yüksek Enflasyonlu Ekonomilerde Finansal Raporlama"ya ilişkin standart kapsamında yapılmıştır.